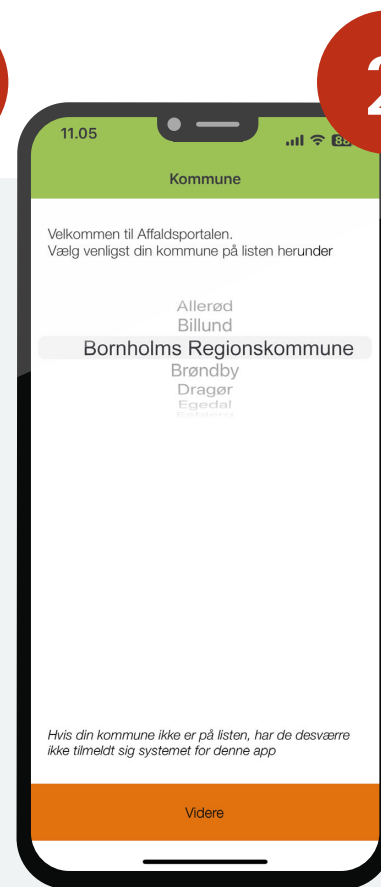


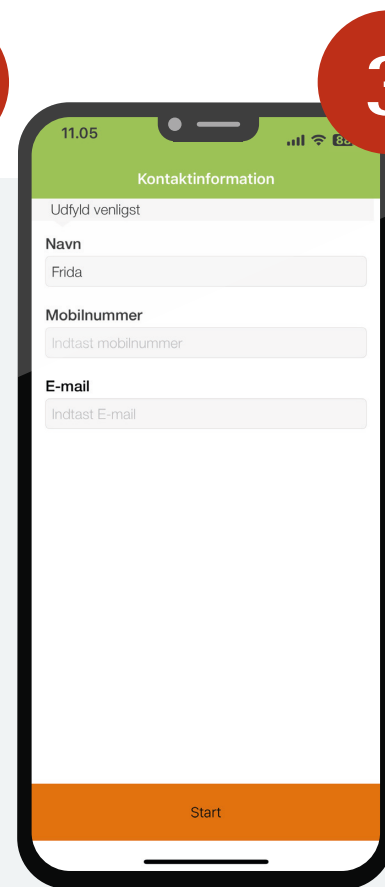
1. Hent appen "Affaldsportal"

Download vores affaldsapp, "Affaldsportal", hvor du normalt henter dine apps.



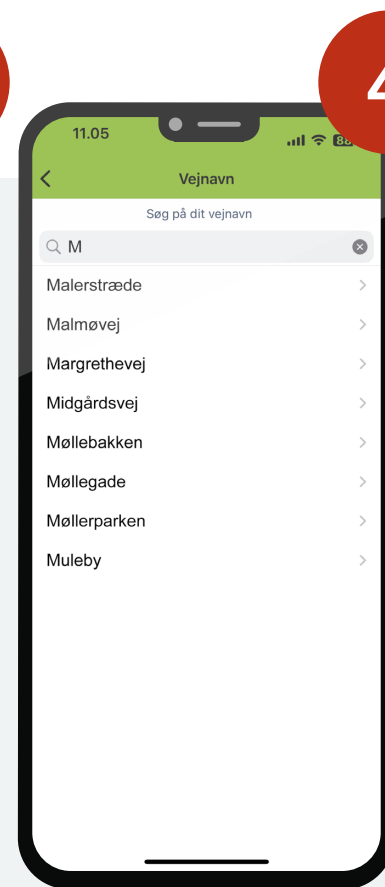
2. Vælg din kommune

Vælg fra listen "Bornholms Regionskommune".



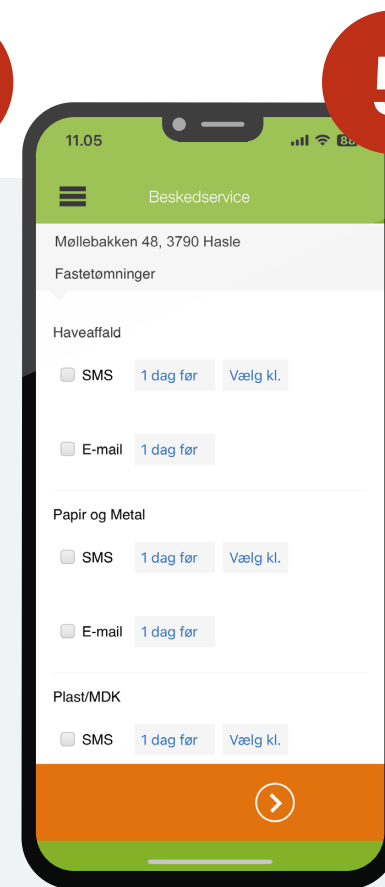
3. Indtast kontaktinformation

Kontaktinformationen anvendes når du vil indgive en klage, bestille afhentning af storskrald eller haveaffald, eller tilmelde dig Beskedservice.



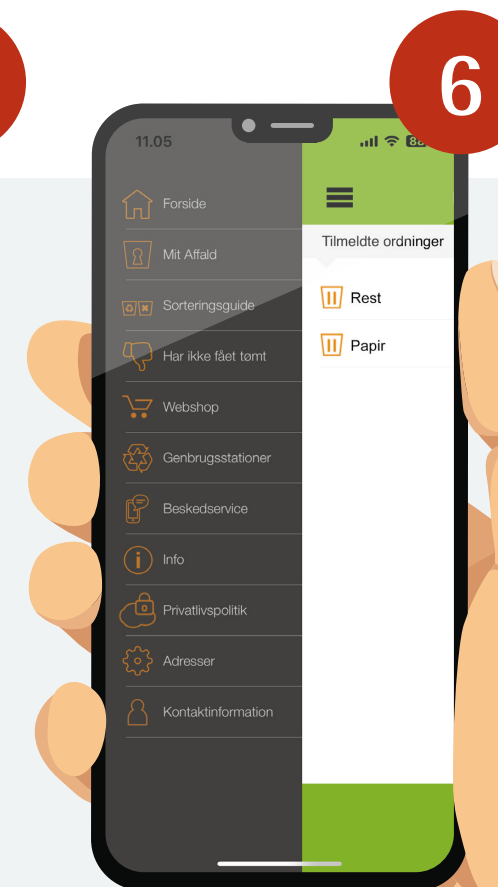
4. Søg efter dit vejnavn

Vælg din adresse ved at søge på dit vejnavn, og derefter vælg husnummer.



5. Tilmeld dig Beskedservice

Tilmeld dig Beskedservice, så får du besked, før vi henter dit affald. Vælg, hvornår og for hvilke tømninger du vil modtage en SMS eller en e-mail.



6. Døgnåben selvbetjening

Se dine tilmeldte ordninger, din tømmekalender, og giv os besked i appen, hvis din beholder ikke er tømt. Tilmeld dig Døgnåben Service på øensgenbrugspladser.